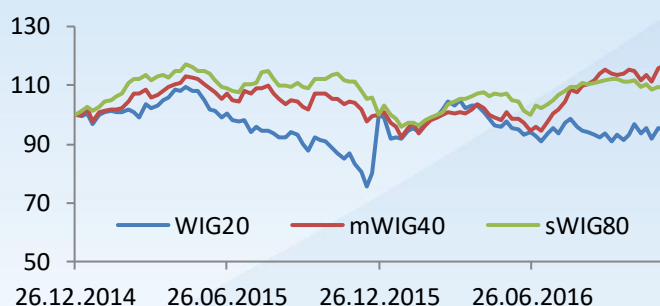




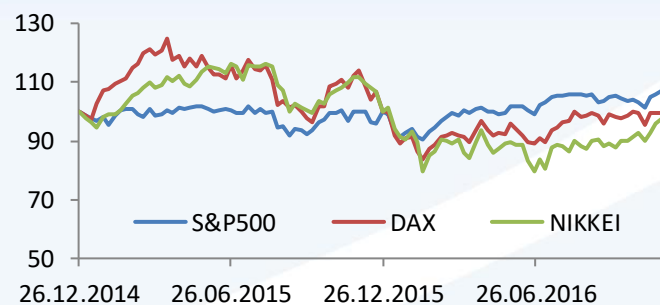
## MIESIĄC NA RYNKACH

7 grudnia 2016 roku

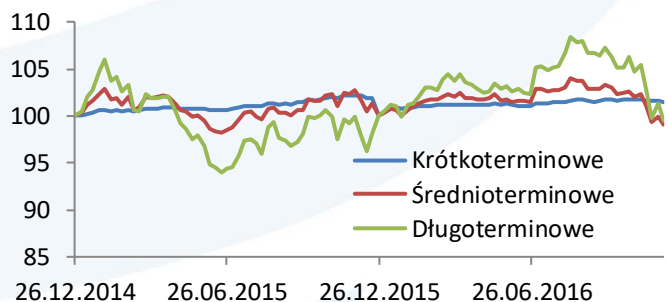
### NOTOWANIA AKCJI W POLSCE



### NOTOWANIA AKCJI NA ŚWIECIE



### NOTOWANIA OBLIGACJI W POLSCE



### Spis treści

Podsumowanie	1
Chartbook	2
Notowania rynkowe	3-4
Wskaźniki rynkowe	5
Wyceny funduszy	6

### RYNKI AKCJI

Państwo	Indeks	Wartość	1M%	12M%
Polska	WIG	50 333.55	5.49	8.22
Polska	WIG20	1 881.21	6.78	0.87
Polska	mWIG40	4 215.78	6.28	18.44
Polska	sWIG80	14 041.66	-0.05	8.17
Polska	NCIndex	297.33	-1.43	5.57
Czechy	PX50	903.11	0.46	-4.53
Węgry	BUX	30 295.14	-0.19	29.92
USA	S&P500	2 212.23	3.79	6.51
UK	FTSE100	6 843.51	0.54	9.96
Francja	CAC40	4 678.61	4.87	-1.64
Rosja	RTS	1 064.58	10.44	34.19
Japonia	Nikkei225	18 496.69	7.68	-6.10
Chiny	SSE Comp.	3 222.24	2.84	-8.90

### WALUTY

Państwo	Indeks	Kurs	5D%	12M%
USA	Dolar	4.15	-5.50	-3.85
Strefa euro	Euro	4.45	-2.71	-2.85
UK	Funt bryt.	5.24	-7.32	14.51
Szwajc.	Frank szw.	4.11	-2.13	-2.98

### SUROWCE

Towar	Cena (USD)	5D%	12M%
Ropa Brent	53.72	16.40	31.89
Złoto	1 166.40	-8.83	8.36
Miedź	5 876.25	17.98	27.43

### STOPY PROCENTOWE

Państwo	Wskaźnik	Wartość (%)
Polska	WIBOR 1M	1.56
Polska	WIBOR 3M	1.63
Polska	WIBOR 1R	1.75
Polska	Obligacje 2-letnie	1.97
Polska	Obligacje 5-letnie	2.83
Polska	Obligacje 10-letnie	3.57

### WSKAŹNIKI MAKROEKONOMICZNE

Państwo	Wskaźnik	Wart. (%)	Data
Polska	GDP	2.5	30.09.2016
Polska	Inflacja	0.0	30.11.2016
Polska	Bezrobocie	5.7	31.10.2016
Strefa euro	GDP	1.7	30.09.2016
Strefa euro	Inflacja	0.6	30.11.2016
Strefa euro	Bezrobocie	9.8	31.10.2016
USA	GDP	1.6	30.09.2016
USA	Inflacja	1.6	31.10.2016
USA	Bezrobocie	4.6	30.11.2016



## WIG20



## S&P500



## DAX



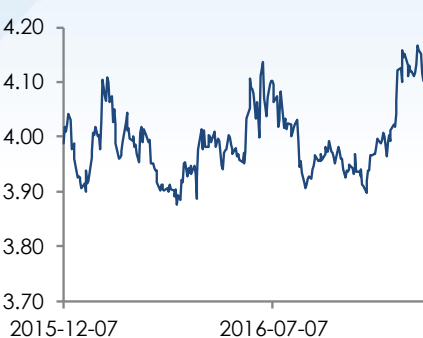
## EUR/PLN



## USD/PLN



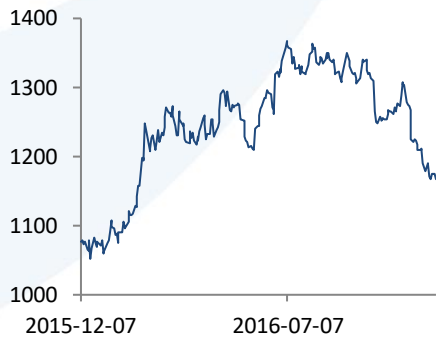
## CHF/PLN



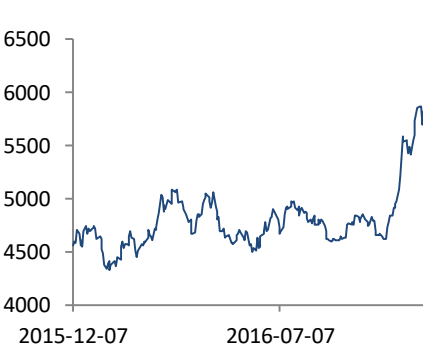
## ROPA (USD/BARYŁKA)



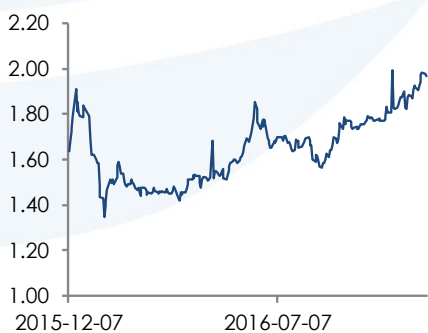
## ZŁOTO (USD/UNCJA)



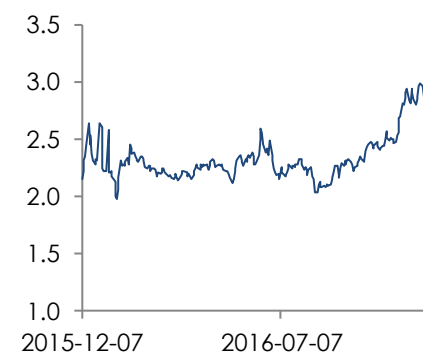
## MIEDŹ (USD/TONA)



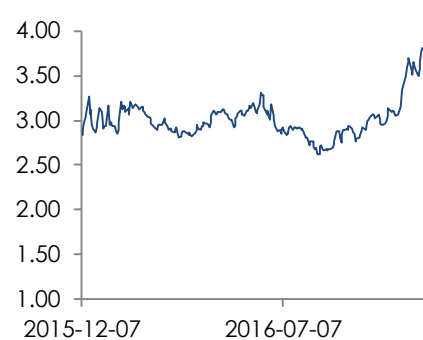
## OBLIGACJE 2-LETNIE (%)



## OBLIGACJE 5-LETNIE (%)



## OBLIGACJE 10-LETNIE (%)





**RYNEK AKCJI - POLSKA**

Państwo	Indeks	Wartość	1M%	3M%	6M%	12M%	24M%	36M%	60M%
Polska	WIG	50 275.86	5.36	3.71	8.43	8.09	-6.29	-4.65	28.74
Polska	WIG20	1 877.80	6.58	3.74	2.46	0.69	-22.99	-24.26	-16.67
Polska	mWIG40	4 215.45	6.27	4.85	18.85	18.43	17.28	23.09	92.70
Polska	sWIG80	14 028.92	-0.14	-2.09	3.47	8.08	14.55	-3.15	63.40
Polska	NCIndex	296.62	-1.66	3.45	6.79	5.32	-0.36	-15.44	-27.81

**RYNKI AKCJI – GOSPODARKI ROZWIŃIĘTE**

Państwo	Indeks	Wartość	1M%	3M%	6M%	12M%	24M%	36M%	60M%
USA	S&P500	2 212.23	3.79	1.19	4.74	6.51	6.59	22.56	75.43
USA	Nasdaq Comp	5 333.00	3.23	0.93	7.48	4.53	11.55	31.27	101.31
Europa	EuroStoxx50	3 066.40	2.21	-0.40	0.67	-9.59	-5.30	3.53	29.07
UK	FTSE100	6 842.81	0.53	-0.06	8.88	9.95	1.48	4.44	23.36
Francja	CAC40	4 684.47	5.00	2.78	4.66	-1.51	6.00	13.44	47.50
Niemcy	DAX	10 923.02	4.46	1.58	6.18	0.34	8.29	19.09	82.21
Szwajcaria	SMI Index	7 958.96	2.89	-4.35	-3.13	-9.82	-13.61	-1.33	38.03
Japonia	Nikkei225	18 496.69	7.68	8.72	10.92	-6.10	3.22	20.89	112.07
Australia	AS30	5 535.37	3.84	0.26	1.73	6.33	4.17	6.74	27.21

**RYNKI AKCJI – GOSPODARKI WSCHODZĄCE**

Państwo	Indeks	Wartość	1M%	3M%	6M%	12M%	24M%	36M%	60M%
Czechy	PX50	900.97	0.22	2.22	0.64	-4.76	-10.46	-7.62	2.38
Węgry	BUX	30 277.35	-0.25	5.71	10.52	29.84	70.56	63.98	75.94
Turcja	ISE100	75 896.98	0.28	-2.25	-2.89	2.69	-10.96	3.43	37.65
Rosja	RTS	1 066.25	10.61	6.01	12.37	34.40	17.33	-23.33	-27.35
Chiny	SSE Comp.	3 222.24	2.84	4.21	9.75	-8.90	9.69	44.04	38.13
Hong Kong	Hang Seng	22 800.92	0.00	-3.96	6.90	2.69	-5.01	-3.97	18.50
Indie	Sensex	26 307.48	-4.19	-9.05	-2.60	3.04	-7.56	25.29	55.88
Brazylia	BOVESPA	61 088.25	-4.63	1.59	21.00	35.08	17.49	19.91	4.13
Meksyk	IPC	45 103.22	-6.13	-4.84	-2.21	5.74	4.33	7.58	21.72

**WALUTY**

Państwo	Waluta	Kurs	1M%	3M%	6M%	12M%	24M%	36M%	60M%
USA	Dolar	4.14	-5.29	-7.15	-7.41	-3.63	-18.21	-26.20	-19.62
Europa	Euro	4.44	-2.48	-2.71	-1.95	-2.62	-6.33	-5.70	0.52
UK	Funt bryt.	5.23	-7.04	-1.92	6.62	14.86	0.92	-4.47	-0.02
Szwajcaria	Frank szw.	4.10	-1.88	-3.37	-3.17	-2.74	-15.64	-16.49	-12.15
Czechy	Korona czeska	0.16	-2.44	-2.62	-1.89	-2.56	-8.28	-7.19	7.67
Węgry	Forint (100)	1.42	-0.12	-1.28	-1.18	-2.65	-4.13	-1.76	4.50
Norwegia	Korona norw.	0.49	-3.43	-4.69	-4.16	-6.53	-4.06	0.65	17.51
Szwecja	Korona szw.	0.45	-4.38	0.18	3.79	2.73	-1.50	3.35	9.04
Kanada	Dolar kanad.	3.12	-5.89	-4.32	-3.45	-5.21	-5.04	-7.90	5.73



## SYTUACJA NA RYNKACH

7 grudnia 2016 roku

### INDEKSY RYNKU SUROWCÓW

Indeks	Sektor	Wartość	1M%	3M%	6M%	12M%	24M%	36M%	60M%
SP-GSCI TR	Indeks globalny	2 369.23	8.18	6.73	-3.41	5.05	-35.81	-50.93	-52.19
SP-GSCI TR	Rolny	439.66	-3.05	-0.22	-14.43	-4.73	-19.88	-29.50	-33.14
SP-GSCI TR	Energia	417.33	14.72	11.10	-0.72	-0.41	-45.61	-62.81	-62.77
SP-GSCI TR	Metale przem.	1 192.74	10.07	18.08	21.88	26.72	-10.35	-10.14	-26.02
SP-GSCI TR	Metale szlach.	1 435.91	-8.67	-13.71	-5.92	8.75	-2.59	-7.62	-37.25

### SUROWCE

Rynek	Cena (USD)	Wartość	1M%	3M%	6M%	12M%	24M%	36M%	60M%
ICE	Ropa Brent	53.72	16.40	11.96	4.43	31.89	-22.22	-51.87	-50.95
CMX	Olej opałowy	163.01	13.15	14.27	5.75	27.39	-22.66	-46.67	-45.34
LME	Miedź	5 876.25	17.98	27.54	25.36	27.43	-9.71	-17.51	-24.82
LME	Aluminium	1 712.50	-0.28	8.78	10.82	13.45	-13.02	-1.50	-18.89
CMX	Złoto	1 166.40	-8.83	-13.30	-6.27	8.36	-1.99	-5.19	-33.00
CMX	Srebro	16.65	-8.30	-15.76	1.53	16.34	2.77	-14.49	-48.87
CBOT	Kukurydza	348.50	0.65	8.57	-18.53	-5.43	-8.65	-17.81	-40.15
CBOT	Soja	1 045.00	5.64	5.37	-8.43	18.45	0.87	-21.16	-7.60
LIFFE	Cukier	520.30	-10.40	-3.31	1.25	26.16	31.69	15.96	-13.80
LIFFE	Kawa	2 039.00	-9.18	9.21	22.46	32.75	0.05	18.48	1.44
LIFFE	Kakao	1 830.00	-12.98	-19.63	-18.95	-19.98	-7.48	5.05	34.66
NYB-ICE	Bawełna	72.39	5.63	4.82	10.43	14.49	19.57	-8.81	-22.42
CME	Żywiec	109.85	6.94	9.82	-9.05	-11.61	-33.20	-16.42	-7.57

### OBLIGACJI I RYNEK PIENIĘŻNY – POLSKA

Państwo	Wskaźnik	Wartość (%)	Wart. sprzed mies.	Wart. sprzed roku
Polska	WIBOR 1M	1.56	1.56	1.56
Polska	WIBOR 3M	1.63	1.62	1.62
Polska	WIBOR 1R	1.75	1.74	1.70
Polska	Obligacje 2-letnie	1.97	1.83	1.68
Polska	Obligacje 5-letnie	2.83	2.49	2.23
Polska	Obligacje 10-letnie	3.56	3.07	2.90

### OBLIGACJI I RYNEK PIENIĘŻNY – ZAGRANICA

Państwo	Wskaźnik	Wartość (%)	Wart. sprzed mies.	Wart. sprzed roku
Europa	EURIBOR3M	-0.31	-0.31	-0.12
Niemcy	Obligacje 2-letnie	-0.70	-0.63	-0.31
Niemcy	Obligacje 5-letnie	-0.36	-0.42	-0.07
Niemcy	Obligacje 10-letnie	0.36	0.15	0.57
USA	LIBOR3M	0.95	-	0.49
USA	Obligacje 2-letnie	1.12	0.82	0.93
USA	Obligacje 5-letnie	1.84	1.29	1.66
USA	Obligacje 10-letnie	2.38	1.83	2.22



## WSKAŹNIKI RYNKOWE

7 grudnia 2016 roku

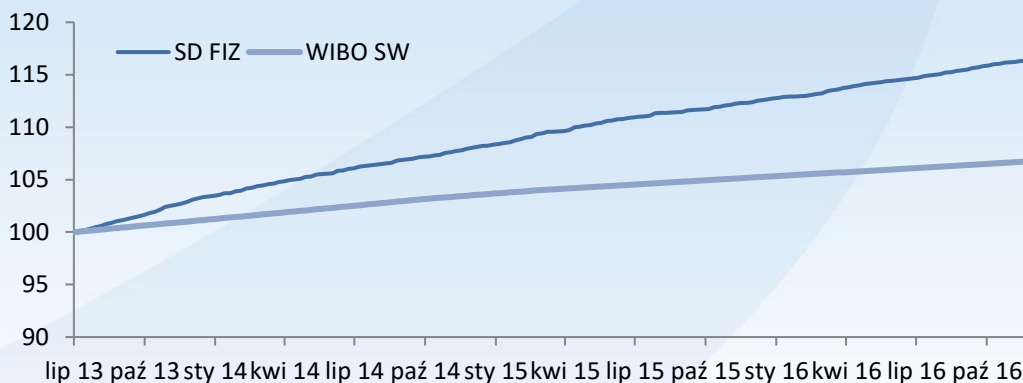
	Cena / zysk	Cena / prognozowany zysk	Stopa dywidendy	Cena / wartość księgowa	ROA	Momentum (12- mies. stopa zwrotu)
<b>Polska</b>						
WIG20	33.50	12.59	3.34	1.08	0.78	3.48
mWIG40	26.62	15.07	2.81	1.84	1.83	22.98
sWIG80	-	12.55	2.35	1.06	-0.11	10.29
WIG	35.30	13.13	3.13	1.19	0.85	8.02
<b>Europa Środkowa i Wschodnia</b>						
Czechy	10.36	12.09	6.69	1.27	2.12	-3.48
Rosja	10.32	7.34	3.91	0.86	2.83	34.44
Ukraina	7.91	6.28	3.47	1.31	8.38	26.76
Węgry	22.81	11.57	2.07	1.56	1.24	30.08
<b>Europa Zachodnia</b>						
Francja	21.29	15.20	3.52	1.50	1.00	2.26
Niemcy	17.53	13.74	2.78	1.71	1.06	0.08
Szwajcaria	31.19	24.21	1.26	13.65	7.55	12.01
Wielka Brytania	61.81	16.50	4.21	1.77	0.39	13.31
Włochy	33.68	15.22	4.16	0.96	0.21	-16.26
<b>Ameryka Północna</b>						
Kanada	21.74	19.15	2.74	1.95	0.56	16.89
Meksyk	18.42	19.85	1.95	-	2.95	-13.05
USA	21.33	18.93	2.07	2.88	2.56	7.86
<b>Ameryka Południowa</b>						
Argentyna	430.09	17.28	1.07	2.16	0.03	6.30
Brazylia	109.75	15.43	2.82	1.52	0.34	44.08
<b>Afryka i Bliski Wschód</b>						
Izrael	17.43	10.17	2.35	1.41	1.50	-26.41
Kuwejt	12.76	12.64	4.29	1.24	1.42	-1.70
RPA	17.97	15.33	3.18	2.11	3.57	1.79
Turcja	8.26	8.63	2.87	1.10	1.95	3.05
ZEA	11.53	12.28	4.28	1.64	3.16	11.44
<b>Azja</b>						
Chiny	13.36	13.19	2.31	1.53	1.72	1.90
Hong Kong	14.58	16.16	3.30	1.16	3.16	6.21
Indie	20.94	18.36	1.49	2.78	3.16	4.25
Indonesja	18.12	17.45	2.11	2.76	3.92	14.67
Japonia	19.11	15.42	2.07	1.34	1.13	-4.61
Korea Płd.	11.87	11.06	1.59	0.92	1.98	9.09
Malezja	17.00	16.63	2.93	1.64	1.95	1.49
Tajlandia	15.87	15.68	2.95	1.98	2.73	17.59
<b>Australia i Oceania</b>						
Australia	25.07	16.25	4.34	1.88	0.85	11.90
Nowa Zelandia	22.33	20.71	4.72	1.92	4.15	23.81



## WYNIKI FUNDUSZY INWESTYCYJNYCH

7 grudnia 2016 roku

### SATURN DEPOZYTOWY FIZ



	Aktualna wycena*	1 tydzień zmiana %	1 miesiąc zmiana %	3 miesiące zmiana %	12 miesięcy zmiana%	Zmiana % w skali roku od uruch.	Odch. stand. w skali roku
<b>SATURN Depozytowy FIZ</b>	<b>116.46</b>	<b>0.09%</b>	<b>0.27%</b>	<b>0.90%</b>	<b>3.69%</b>	<b>4.56%</b>	<b>0.39%</b>
Lokata tygodniowa (WIBO SW)	-	0.03%	0.14%	0.38%	1.52%	1.94%	-

### SATURN AGRESYWNY FIZ



	Aktualna wycena	1 tydzień zmiana %	1 miesiąc zmiana %	2 miesiące zmiana %	3 miesiące zmiana %	6 miesięcy zmiana%	Od uruchomienia %
<b>SATURN Agresywny FIZ</b>	<b>114.68</b>	<b>-0.12%</b>	<b>0.11%</b>	<b>4.43%</b>	<b>4.07%</b>	<b>5.30%</b>	<b>16.50%</b>
WIG30	-	-0.38%	-0.74%	5.51%	2.78%	1.92%	-17.77%

\*Wyceny na dzień 2 grudnia 2016 r.



**SaturnFunds**

## **Saturn TFI S.A.**

**Adam Zaremba**  
**Główny Ekonomista**

tel. +48 533 923 223

e-mail: [adam.zaremba@saturntfi.pl](mailto:adam.zaremba@saturntfi.pl)

internet: [www.saturntfi.pl](http://www.saturntfi.pl)

Fakty przedstawione w niniejszej publikacji pochodzą i bazują na źródłach, w których wiarygodność ufamy, ale nie gwarantujemy ich poprawności oraz kompletności. Dane rynkowe zostały zaczerpnięte z serwisu Bloomberg.

Prognozy i opinie zawarte w opracowaniu są wyrazem naszej oceny i mogą ulec zmianie bez zapowiedzi. Autorzy i Saturn TFI SA nie ponoszą odpowiedzialności za szkody poniesione w wyniku decyzji podjętych na podstawie informacji i opinii zawartych w niniejszym opracowaniu.

Niniejszy dokument jest jedynie materiałem informacyjnym do użytku odbiorcy i nie może być rozpowszechniany lub powielany w części ani całości bez wyraźnej zgody autora.

Niniejsze opracowanie nie stanowi oferty sprzedaży, propozycji dokonania jakiejkolwiek inwestycji, porady informacyjnej ani też rekomendacji kupna lub sprzedaży żadnego instrumentu finansowego.

Saturn TFI SA od czasu do czasu może być zaangażowany w lub zajmować pozycje długie lub krótkie na instrumentach opisanych w niniejszym opracowaniu.